



BASURALEZA EN LAS CUNETAS

GUÍA DE USO

Es una actividad que pretende dar a conocer el impacto que tienen los residuos, abandonados en las cunetas, sobre el medio ambiente.

Se ofrece una PPT para visualizar dentro del aula con los alumnos y un test para afianzar lo aprendido.

Recursos



PPT Impacto de la Basuraleza abandonada en las cunetas.



Cuneta Test

INTRODUCCION

Quando viajamos por la carretera, podemos observar que las cunetas están llenas de residuos como latas, colillas, botellas, toallitas, pañuelos, envoltorios de plástico..., Es seguro que nos impactaría mucho ver que otras personas tiran estos en nuestro hogar, ¿verdad? ¿Por qué no proteger la naturaleza que nos rodea y de la que dependemos? Los residuos afectan negativamente en nuestra fauna, flora, ecosistemas, en nuestra economía y en nuestra salud o lo que es lo mismo: nos afecta directamente a nosotros

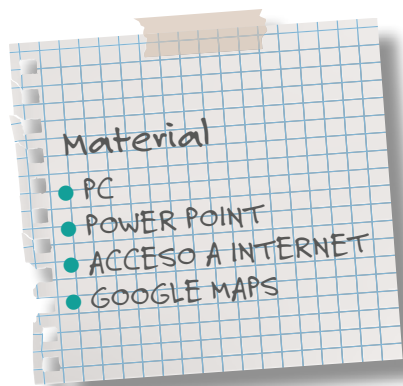
Con este ejercicio




Con una mirada a nuestra localidad, a través de las nuevas tecnologías, pretendemos hacer reflexionar al alum-

nado sobre el hecho de arrojar basura por la ventanilla en nuestros viajes, acciones que lamentablemente son cotidianas y debemos rechazar.



REFLEXIONES PEDAGÓGICAS



-  Observar cantidad e inverosímiles que son los residuos que podemos encontrar junto a las carreteras.
-  Poder entender como cada uno de estos residuos afectan a nuestros ecosistemas y a nosotros mismos.
-  Si cada habitante tira la basura que genera en un año podríamos taparnos El estudio del Banco Mundial What a waste ('Qué desperdicio') alerta de que los residuos sólidos se duplicarán en el año 2025.

Mensaje de conservación

Nuestro planeta está lleno de carreteras, muchas de las cuales atraviesan zonas protegidas donde habitan especies de fauna y flora vulnerables o incluso en peligro de extinción. Por ello todos los residuos que llenan las cunetas de nuestras carreteras afectan de forma directa o indirecta a estas especies, los recursos naturales y a nosotros mismos. Todos queremos que nuestra naturaleza y todos los recursos que nos ofrece de los que dependemos estrechamente, esté en buen estado.

PASO A PASO

**Constaría de tres partes**

1º La primera parte consiste en la presentación del *PPT impacto de las basuras abandonadas en las cunetas*. Se trata de una presentación explicativa acerca de los residuos que se encuentran habitualmente en nuestras cunetas, así como los efectos que producen sobre el medio, por qué son abandonados estos residuos y cómo podemos paliar el problema.

2º *Cuneta Test*, es una PPT en la que se plantean cuestiones sobre la presentación visualizada anteriormente (*Impacto de las basuras abandonadas en las cunetas*).

Inicialmente se indica a los participantes apunten los aciertos para autoevaluar sus conocimientos. El objetivo pedagógico es que los refuercen, aprendiendo realmente los problemas de la basura en la naturaleza y actuar en consecuencia.

A continuación se indica la respuesta correcta, razonando por qué y dando algunos datos sobre los efectos producidos u ocasionados por el residuo o el acto en cuestión.

3º *Actividad Localiza la Basuraleza*, este consta de dos partes:

Esta actividad se realiza con el educador/a que puedes solicitar en el aula a través de la web (parte Identifica). Si no quieres un educador/a en el aula escríbenos para solicitar el material online.

El educador/a acudirá al aula para ofrecer una charla a los alumnos/as. Tras la presentación se procederá a realizar un juego en la cual se explica cómo hemos recorrido las carreteras de nuestro planeta a través de la aplicación de Google Maps, para ello hemos usado el Street view y poder tener una vista a nivel de suelo.

Los participantes tendrán que localizar la **BASURALEZA** de su localidad, recorriendo con StreetView las cunetas. ¡OJO!, puede haber varios residuos en lugares distintos, se trata de poder encontrarlos todos.